

Permission Letter

सैवा में,

श्री मति प्राचार्या जी,
राजकीय महाविद्यालय खरखडा,
रेवाड़ी

विषय - सामाजिक - आर्थिक सर्वे करने के लिए विद्यार्थियों को भेजने के बारे में।

श्री मति जी,

खानिग निवेदन यह है कि वी. ए. फाइनल ईयर के प्रैक्टिस में सामाजिक - आर्थिक सर्वे दिया हुआ है जो कि दस नम्बर का है इसके लिए विद्यार्थियों को गांव में ले जाकर सर्वेक्षण करवाना है विद्यार्थी खरखडा गांव का सर्वेक्षण करने जाएंगे। इसके लिए आप अनुमति प्रदान करें। आपकी कृपा होगी।

Yash Gutt
Incharge

Yash Gutt
21/11/24



English Version

To

The Principal

Government College, Kharkhara

Rewari

Subject: Regarding sending students to do Socio-Economic Survey

Resp. Mam

It is a humble request that Socio-Economic Survey has been given in the practical of BA final year which is of 10 marks. The students have to be taken to the village to conduct a survey. The students will go to Kharkhara village to conduct a survey. Please grant permission for this. You will be very kind.

Jyoti Gupta

Incharge



NOTICE

**OFFICE OF THE PRINCIPAL GOVERNMENT COLLEGE KHARKHARA,
REWARI**

NOTICE

Date 20/02/2024

All the students of B.A. 3rd year 6th semester Geography here by informed that there will be a social economic survey in B.A. 6 semester syllabus and to conduct the survey in village Kharkhara, all of the students of B.A. 6th semester and should reach the college on 21 February 2014 at 9:00 a.m.

Jyoti Gupta
Jyoti Gupta
In charge



CERTIFICATE

Name Rinku Yadav Class B.A IIIrd year

Roll No. 1211161002073 Exam No. _____

Institution G. C. Kharkhara, Rewari

We Certify this to be the meritorious work of the student in the
_____ Laboratory during
the academic year 2023 / 2024

No. of practicals certified _____ out of _____
in the subject of _____

Examiner's
Signature

Mati Gupta
Subject Teacher's
Signature

Ashwini
Principal's
Signature

Date _____

Stamp of Institution


(N.B. : The candidate is expected to retain his/her journal till he/she passes in the subject.)



Socio - Economic Survey

Introduction :- वर्तमान समय में आंकड़ों व सूचना प्राप्त करने के लिए सर्वेक्षण का अधिक-से अधिक प्रयोग किया जाने लगा है। आंकड़ों और सूचनाओं का होना अति आवश्यक है। अच्छे परिणाम प्राप्त करने के लिए सर्वेक्षण को इस ढंग से करना चाहिए ताकि वांछित प्राप्त कर सकें तथा समय, पैसा तथा मानवीय संसाधनों का समुचित प्रयोग किया जा सके।

Meaning of Socio - Economic Survey :- सामाजिक आर्थिक सर्वेक्षण वह मापनी है जिसमें समाज की स्थिति का पता चलता है। अर्थात् समाज की सामाजिक आर्थिक-स्तर की जानकारी मिलती है। यह एक व्यापक जिसके अंतर्गत अनेक मुद्दों का अध्ययन किया जाता है।

Selection of Study Area and methodology :- सामाजिक आर्थिक सर्वेक्षण के लिए हमने खरखड़ा गाँव को चुना। इसका मुख्य कारण चुनने का यह है कि हमारा कॉलेज भी खरखड़ा गाँव में स्थित है जिससे सर्वेक्षण के लिए आने तथा कम समय में ही सर्वेक्षण का कार्य पूरा हो गया।





* इस सामाजिक आर्थिक सर्वेक्षण का उद्देश्य परिवार के आकार और उसके आर्थिक स्तर के बीच संबंध स्थापित करना है। इस उद्देश्य के लिए सर्वेक्षण के दौरान हम परिवार के सदस्यों की लिंग, आयु, वैवाहिक स्तर शैक्षणिक स्तर और घर में उपलब्ध आवश्यक सुविधाओं की जानकारी प्राप्त करते हैं।

* इस सामाजिक आर्थिक सर्वेक्षण के लिए सर्वप्रथम अनुसूची तैयार की गई। अनुसूची को एक बार देख लेने के बाद आवश्यक सुधार किए गए। खरखड़ा गाँव का आकार बड़ा होने के कारण सभी Household इकाइयों को सर्वेक्षण में शामिल नहीं किया गया। इसके लिए हमने Random Selphic Method का प्रयोग किया। खरखड़ा दिल्ली मार्ग पर स्थित है और यह धारूड़ा तहसील की सीमा पर पड़ता है। इस सर्वेक्षण के लिए गुणात्मक और मात्रात्मक दोनों ही प्रकार के प्रश्न तैयार किए गए हैं।

Trip - Tour Kharkhara :-

हम Socio - Economic Survey करने के लिए 21 Feb, 2024 को गाँव खरखड़ा में गए। सबसे पहले हम 9am कॉलेज पहुंच गए। उसके बाद हमारी Jyoti Mam ने हमें Survey किया जाता है इसके बारे में जानकारी दी। इसके बाद 10am हम खरखड़ा गाँव के में चले गए।

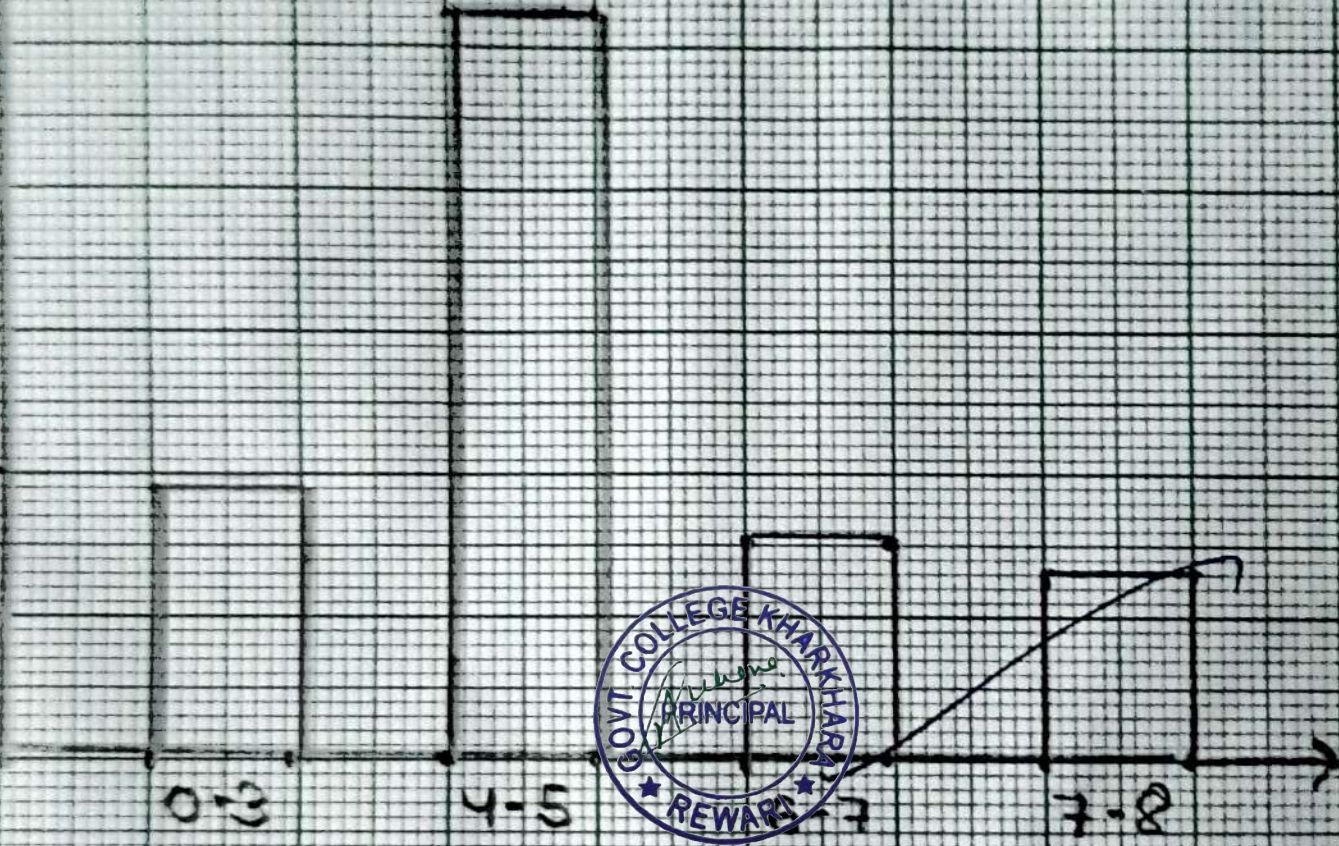




फिर वहाँ पर 5-5 students के groups बना दिए गए।
इसके बाद हमने गाँव के अन्दर जाकर हमने
Panchayat घरकर सर्वेक्षण का कार्य पूरा किया।
इस दौरान हमने गाँव में उपलब्ध अन्य
सुविधाओं को भी देखा। इस प्रकार सर्वेक्षण
का कार्य 2 बजे तक पूरा कर लिया और फिर
हमने दोपहर का भोजन मंदिर में किया।
फिर हम कॉलेज वापस चले गए। इस प्रकार
हमने सर्वेक्षण का कार्य पूरा किया।



PERCENTAGE OF HOUSEHOLD



0-3

4-5

6-7

7-8

SIZE OF HOUSEHOLD





Household Size

Household Size से अभिप्राय है कि एक घर में कितने सदस्य हैं। खरखड़ा गाँव में 3 या उससे कम परिवारों की संख्या 14 है। 4-5 में household की संख्या 38 है। 6-7 household की संख्या 11 है। या सबसे अधिक परिवारों की संख्या 9 है। इस Table को देखने से हम यह पता चलता है कि सबसे ज्यादा परिवारों की संख्या 4-5 में है। जिसका प्रतिशत 52.8% है। उसके बाद 3 या उससे कम प्रतिशत कम परिवारों की संख्या 19.4% है। 6-7 परिवारों की संख्या का प्रतिशत 15.2% है। 8 या उससे अधिक परिवारों की संख्या का प्रतिशत 12.5% है।

Sr.No.	Size of household	No. of houses	Percentage
1	3 and below	14	19.4
2	4-5	38	52.8
3	6-7	11	15.2
4	8 and above		12.5
	Total		100



PERCENTIAGE OF HOUSEHOLD

100
90
80
70
60
50
40
30
20
10
0


SEA

AL

AL

ENA

TYPES OF HOUSEHOLD





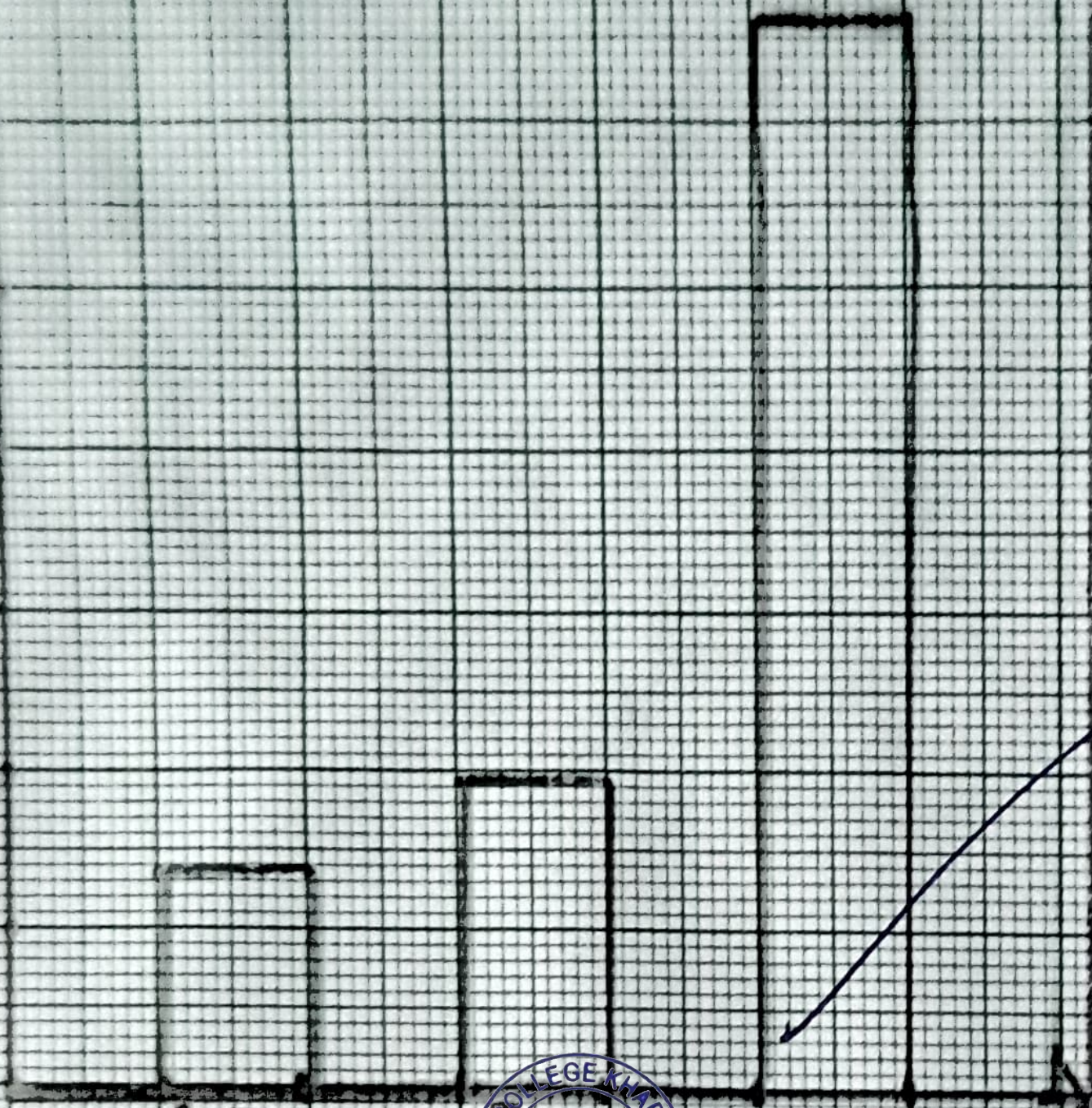
Types of Household

Types of household से अभिप्राय यह है कि परिवार के सदस्य आजीविका कमाने के लिए किन आर्थिक क्रियाओं को अपनाते हैं। खरखडा गाँव में लोग मुख्यतः कृषि अर्थव्यवस्था से जुड़े हैं। यहाँ पर 42.7% लोग खेती का काम करते हैं। इसके बाद यहाँ के लोग श्रमिक मजदूरी में लगे हुए हैं। इसके अलावा 18% लोग यहाँ के अन्य प्रकार की नौकरी करते हैं।

Sr.No.	Types of Household	No. of house	Percent
1.	self employed in agriculture	32	42.7
2	agriculture labourer	66	8.3
3	other labourer	21	29.2
4.	Employed in non-agriculture	13	18
		72	100



PERCENTAGE OF SOCIAL GROUPS



GEN.

OBC

SOCIAL GROUPS

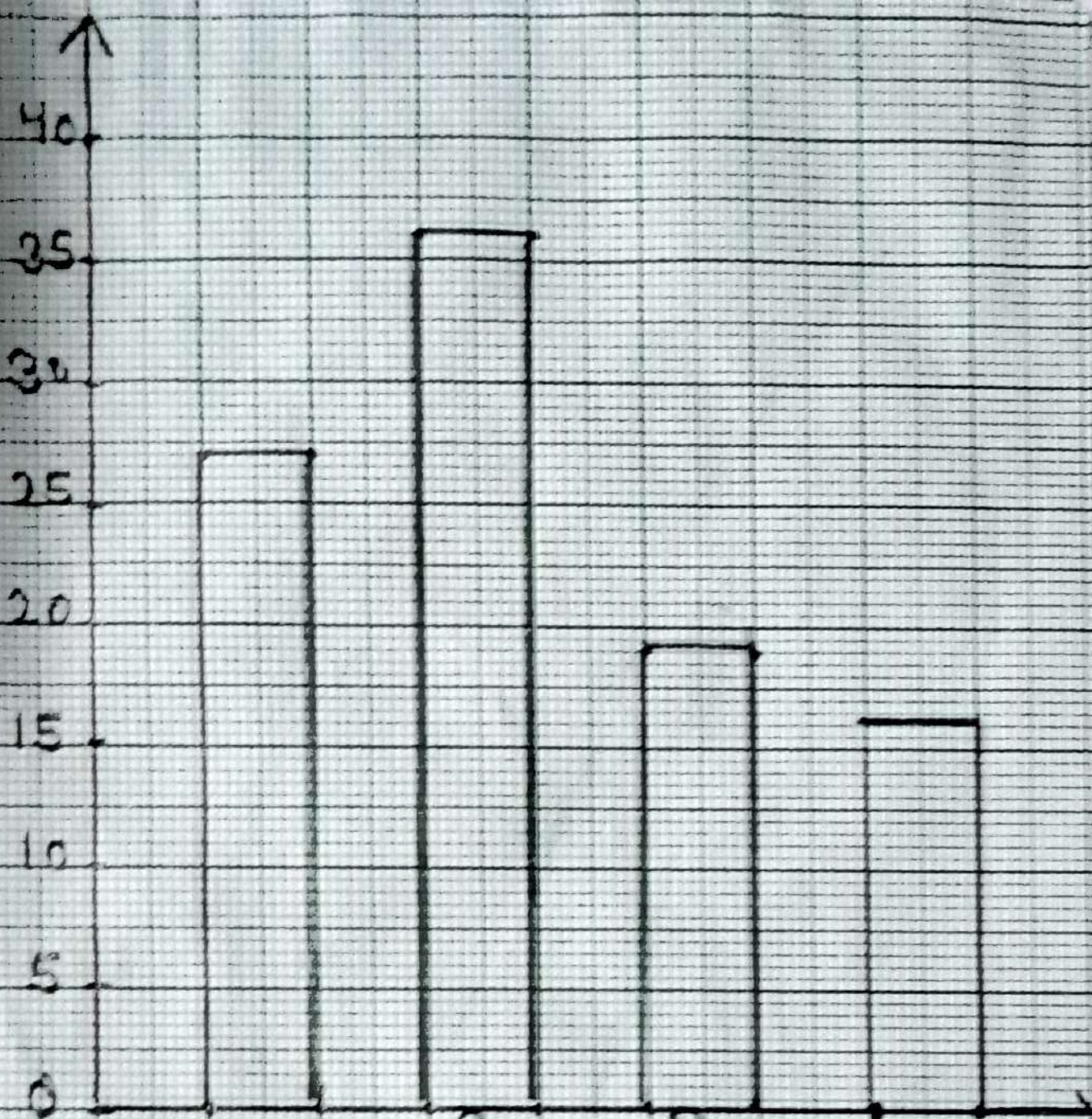


Social Group

सामाजिक समूह से हमारा अभिप्राय यह है कि
 खरखड़ा गाँव में विभिन्न जातियों के
 लोग किस जाति से गठबंधन करते हैं। Survey
 आधार पर हमने यह पाया है यह
 घर से ज़्यादा OBC के लोग रहते हैं।
 जिसका प्रतिशत 66.7% है। इसके बाद
 SC जाति के लोगों का प्रतिशत 19.5%
 है। यहाँ पर General Category के
 प्रतिशत 13.8 है। इस Survey के
 आधार पर हमने यह Survey पाया
 कि खरखड़ा गाँव में अधिकांश जाति
 के लोगों की संख्या सबसे अधिक है।

Sr. No.	Social Groups	No. of house	Percentage
1	General	10	13.8
2	SC	14	19.5
3	OBC	48	66.7
4	others	0	0
	Total	72	100





0 - 100000

100000 - 249000

250000 - 449000

450000 and above

Income GROUPS






Income Group :-

है कि परिवार Income Group से अभिप्राय यह है कि परिवार Income Group के कुल सदस्यों की वार्षिक आय कितनी है और वो परिवार किस आय वर्ग के अंतर्गत आता है। रूरखड़ा गाँव में सबसे अधिक परिवार 1 लाख से 2 लाख 49 हजार आय वर्ग के अंतर्गत आते हैं। जिसका प्रतिशत 36.1% है। इसके बाद 6 लाख से कम आय वर्ग के अंतर्गत लोग आते हैं जिसका प्रतिशत 27.7% है और 5 लाख से अधिक परिवारों की संख्या 12 है जिसका प्रतिशत 16% है। इस Table को देखने से यह पता चलता है कि रूरखड़ा गाँव में मध्यम वर्ग के लोगों का समूह सबसे ज्यादा रहता है।

1	0 - 100000	20	27.7
2	100000 - 249000	26	36.1
3	250000 - 449000	14	19.5
4	449000 and above	12	16.7
			100



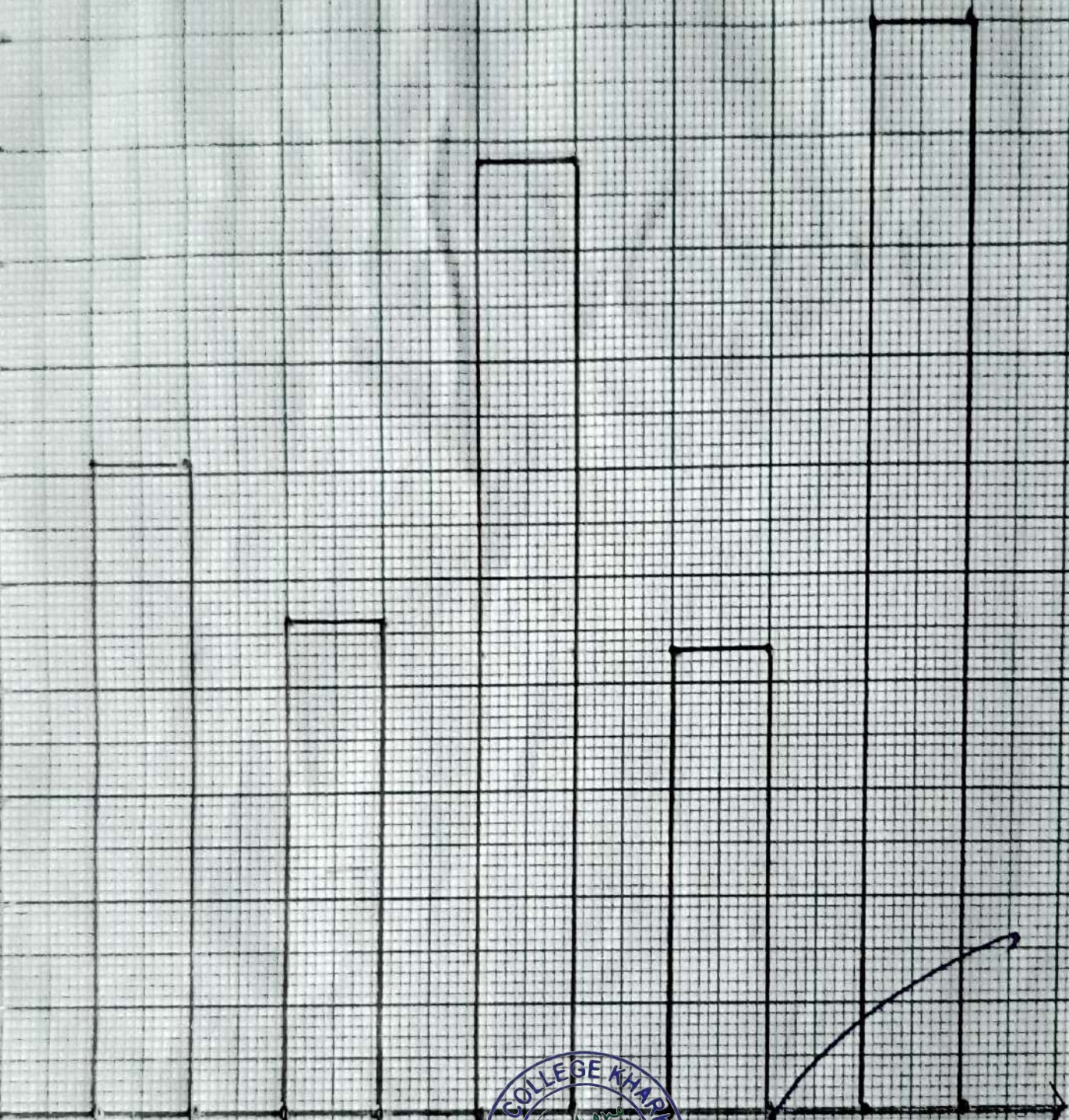
SEX RATIO

1000
900
800
700
600
500
400
300
200
100
0

0-6 7-14 15-50 60->



SEX RATIO IN DIFFERENT AGE GROUP





Age and Sex Wise Composition of population

आयु व लिंग संरचना आँकड़ों के विश्लेषण से पता चलता है कि प्रति हजार पुरुषों की संख्या 33 है जबकि महिलाओं की संख्या 15 है। अतः गाँव में पुरुषों की संख्या महिलाओं की संख्या कम है। केवल 60 या इससे अधिक आयु वर्ग में पुरुषों तथा महिलाओं की संख्या समान है। खरखड़ा गाँव में कुल जनसंख्या का लिंगानुपात 777 है।

Sr. No.	Sex ratio in diff. age group	Male	Female	Sex ratio
---------	------------------------------	------	--------	-----------

1	0-6	13	8	615
2	7-14	38	15	454
3	15-49	113	100	884
4	49-59	14	06	428
5	60 and above	25	25	1000
	Total	198	154	777





Emergencies available in the Kharkhara Village :-

- खरखड़ा गाँव में सभी घरों में पानी की पूर्ण रूप से उचित व्यवस्था है। यहाँ पर सभी घरों में Water Supply का पानी आता है।
- खरखड़ा गाँव में सभी घरों में बिजली और शौचालय की व्यवस्था है। यह एक स्वच्छ गाँव की पहचान है।
- खरखड़ा गाँव में सभी घरों में Telephone, Mobile की सुविधा के साथ-साथ सभी लोग का प्रयोग करते हैं। खरखड़ा गाँव में Internet के सभी घरों में Television / LCD हैं।
- खरखड़ा गाँव के अधिकतर घरों में fuel की व्यवस्था है। यहाँ के लोग कार्य करते हैं। चूल्हे के द्वारा firewood है।




S No.	Basic facilities	Availability	%
1.	water	Yes	100%
2.	Electricity	Yes	100%
3.	Toilet	Yes	100%
4.	Phone	Yes	98%
5.	Internet	Yes	95%
6.	Taking fuel	Yes	94%
7.	Education	Yes	100%





Facilities available in Kharkhara village :-

- खरखड़ा गाँव में आँगनवाड़ी, प्राथमिक विद्यालय, राजकीय उच्च विद्यालय तथा खरखड़ा गाँव में महाविद्यालय भी हैं।
- खरखड़ा गाँव में की सुविधा भी है। Dispensary, Post office
- खरखड़ा गाँव में एक पुस्तकालय-केंद्र भी है जहाँ पर मुफ्त में ज्ञान मिलता है।
- खरखड़ा गाँव में एक बहुत सुन्दर मंदिर भी है जहाँ पर रूकमें के लिए उचित व्यवस्था है।



2-24

ENGLISH VERSION FOR DVV Socia Economic Survey

Introduction: In the present times, surveys are being used more and more to obtain data and information. It is very important to have data and information through survey. Achieving good results should be done in such a way that the desired can be achieved and time, money and human resources can be properly deployed.

Meaning of Socio-Economic Survey: Socio Economic survey is the scale in which the condition of the society is revealed. That is, information about the socioeconomic level of the society is available. A wide range of issues under which study is carried out.

Selection of Study Area and methodology:-For socio-economic survey we chose Kharkhara village. The main reason for choosing this is that our college is also located in Kharkhara village, which made it convenient to travel for the survey and the survey was conducted in a short time.

Objective: The objective of this socio-economic survey is to establish the relationship between the size of the family and its economic status. For this purpose, during the survey, we obtain information about the number of family members, age, marital status, educational level of the family members and the necessary facilities available in the house.

The best ever schedule was prepared for this Economic Survey. Necessary corrections were made after the schedule was reviewed once. Due to the large size of Kharkhara village, not all the units were included in the survey. For this we used Random Selfic Method. Village Kharkhada is situated on Delhi road on the border of Dharuhera tehsil. Both qualitative and quantitative methods have been prepared for this survey.

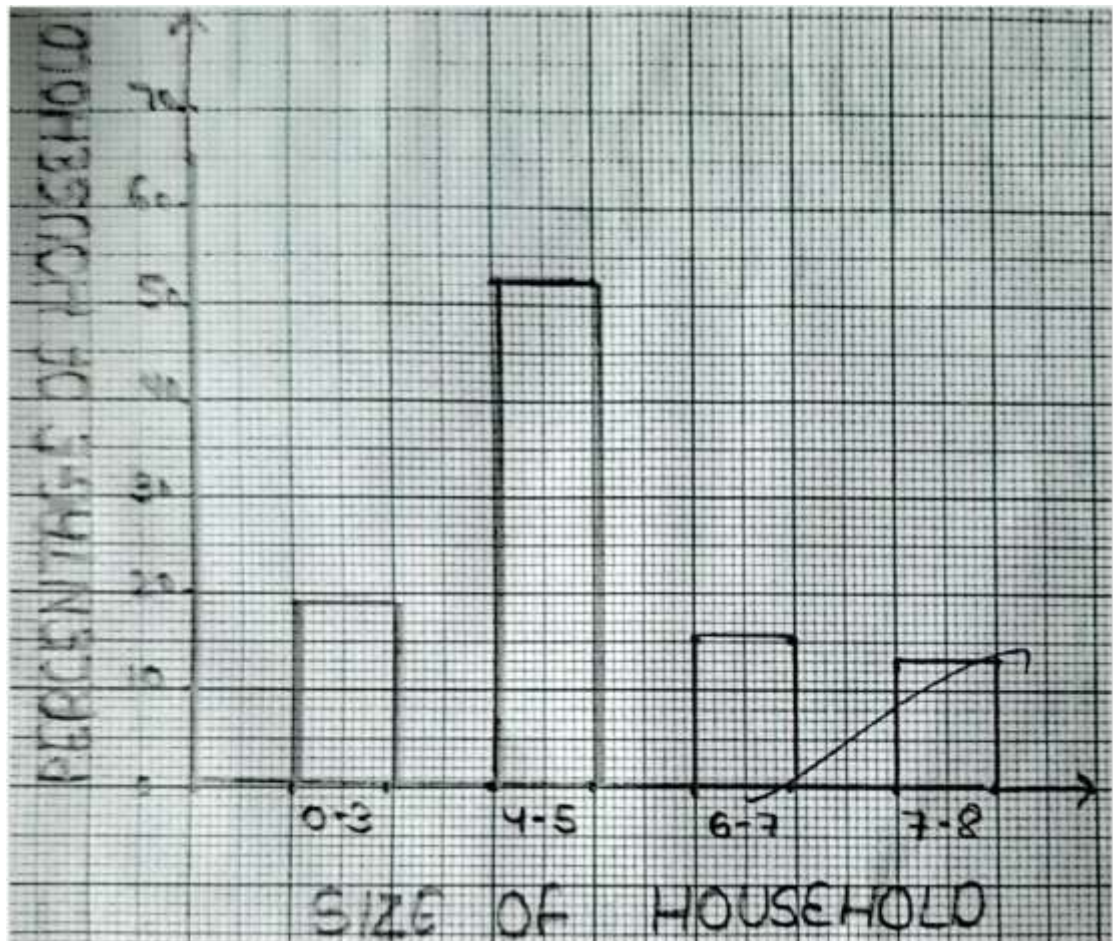
Trip-Tour Kharkhara- For Socio- Economic survey we went to village Kharkhara on 21 Feb, 2024. First of all we reached the college at 9 am. After that our in-charge teacher informed us about the survey. Students were divided in the group of 5 and we completed the survey work by filling the performa. We also saw the other facilities available in the village after this we have our meal at the temple of Kharkhara village at 2 o'clock in the afternoon. Then we went back to college. In this way we completed the survey work.

Household Size

House hold size means the number of members in a household. Household size having 3 or less numbers are 14. The number of households in 4-5 families is 38. The number of households in 6-7 is 11. By looking at the table we come to know that the highest number of families is in 4-5 whose percentage is 52.8% After that, the number of families with three or less percent is 19.4 percent, the number of families with 6 to 7 percent is 15.2 percent and 8 percent of the number of families more than that is 12.5%.



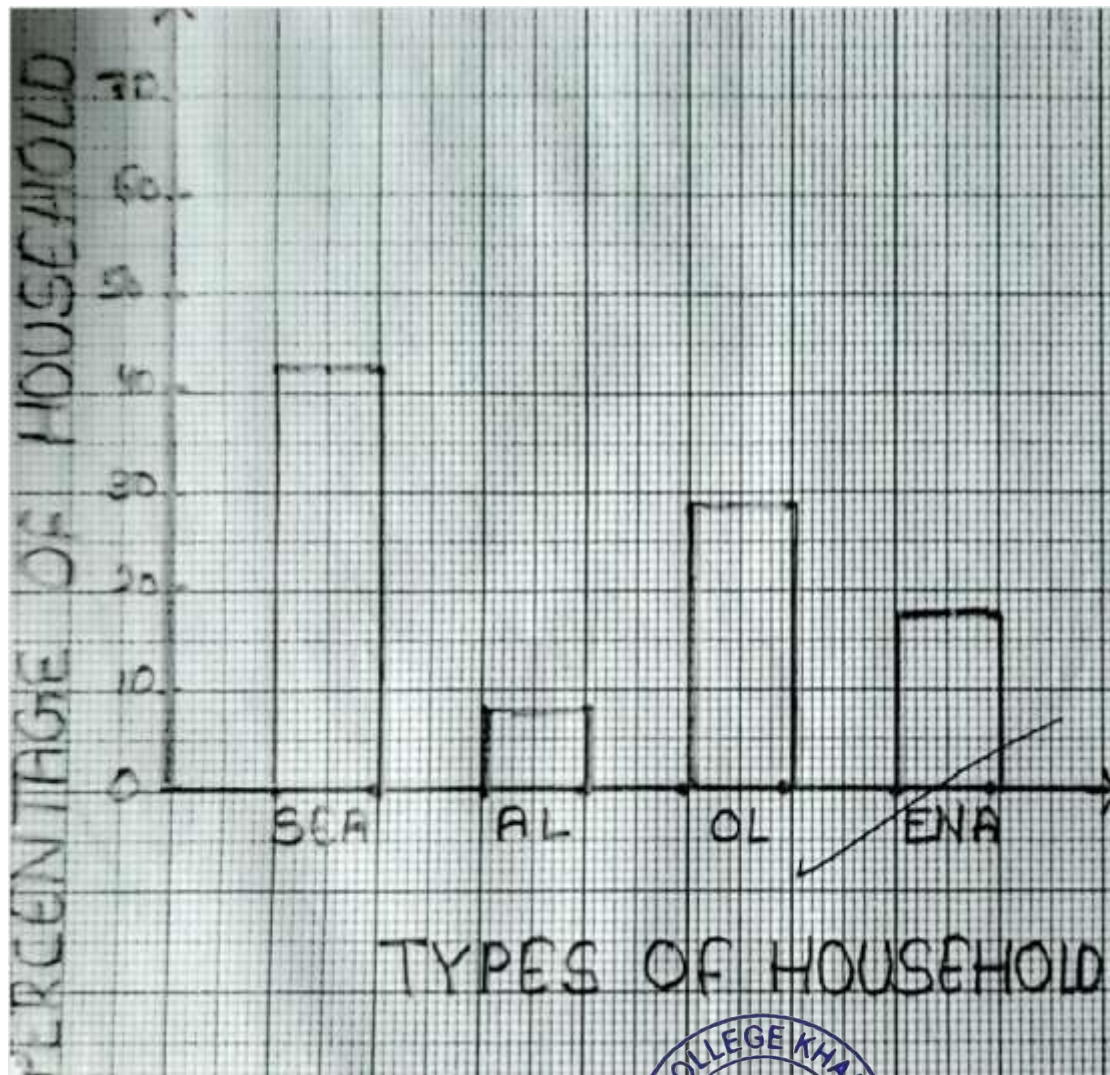
Sr.No.	Size of household	No. of houses	Percentage
1	3 and below	14	19.4
2	4-5	38	52.8
3	6-7	11	15.2
4	8 and above	09	12.5
	Total	<u>72</u>	100



Types of Household

Types of household is concerned with what economic activities the members of the household adopt to earn their livelihood. People in Kharkhara village are mainly associated with agricultural economy. 42.7% of the people here are engaged in farming. After this who work here are the doing jobs in addition to labour.

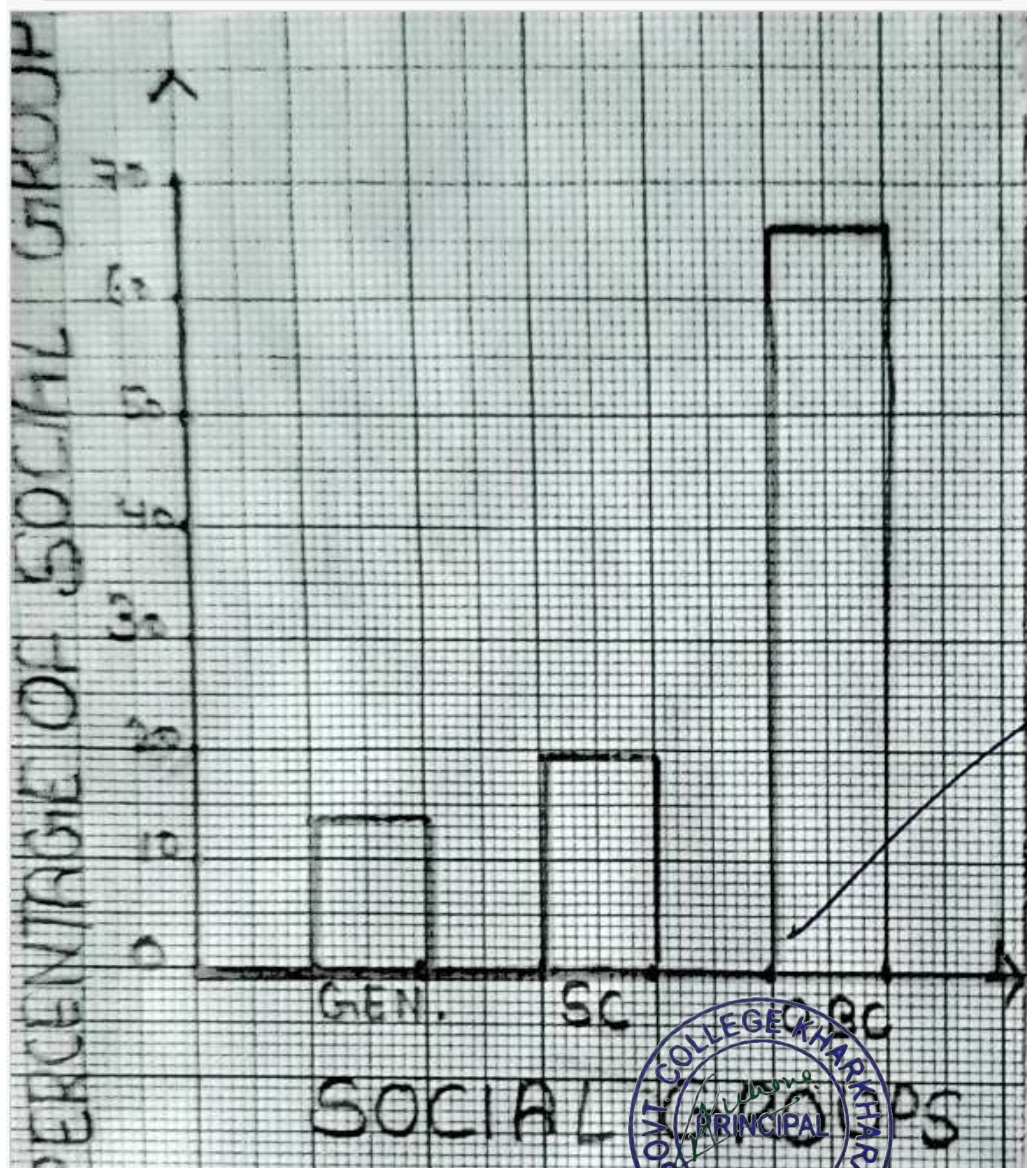
Sr.No.	YPES of Household	No. of house	Percent
1.	self employed in agriculture	32	42.7
2	agriculture labour	66	8.3
3	other labour	21	29.2
4.	Employed in non-agriculture	13	18
		72	100



Social group

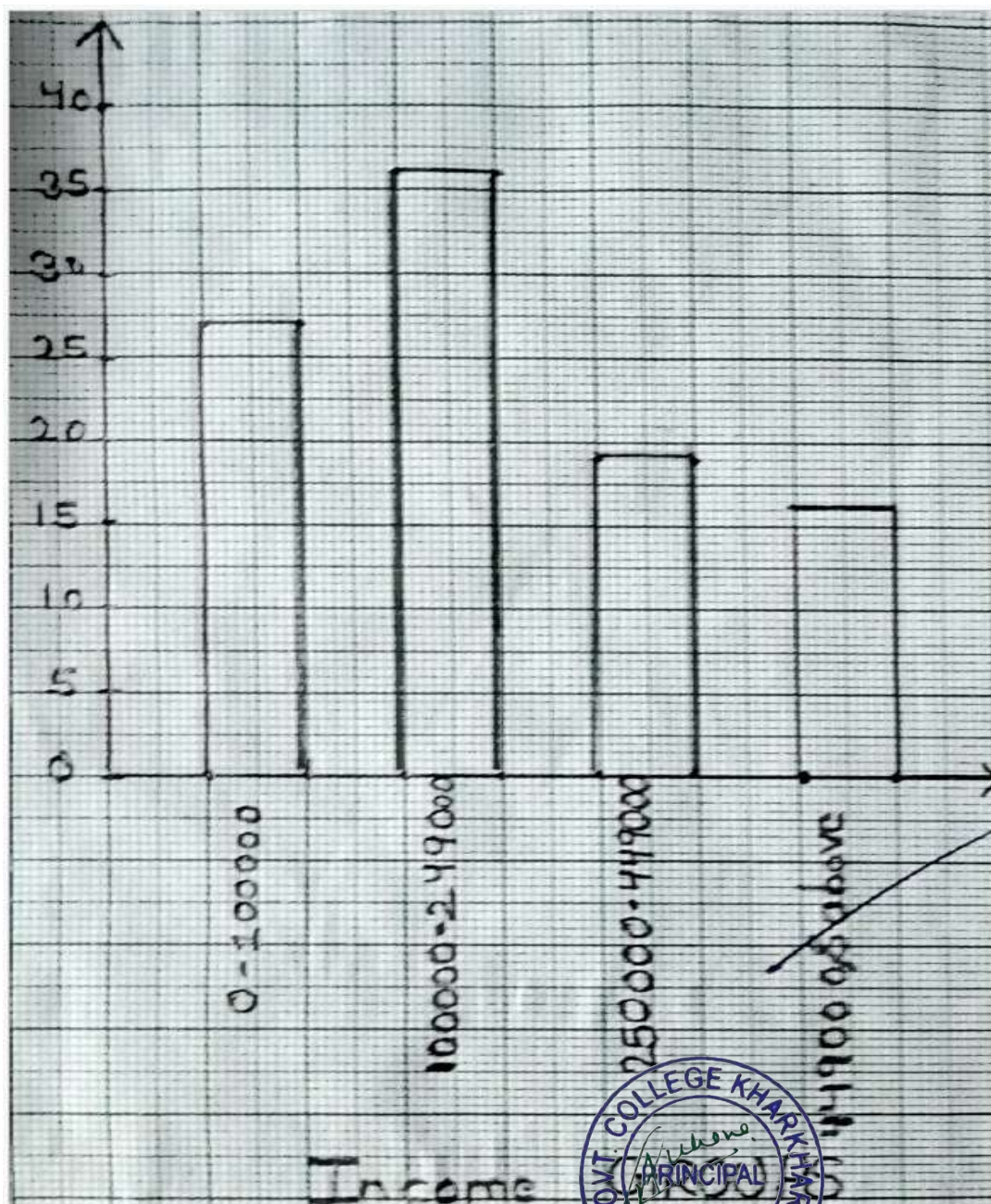
By social group we mean to which caste the people of different families in Karkhada village belong to. On the basis of the survey, we found that the maximum number of OBC people live here, whose percentage is 40%, followed by the percentage of people belonging to such castes. The percentage is 19.5 percent. Here there are also people of general category whose percentage is 13.8. On the basis of this survey, we found that the number of people of Ahir caste is highest in Karkhana village.

Sr. No.	Social Groups	No. of house	Percentage
1	General	10	13.8
2	SC	14	19.5
3	OBC	48	66.7
4	others	0	0
	Total	72	100



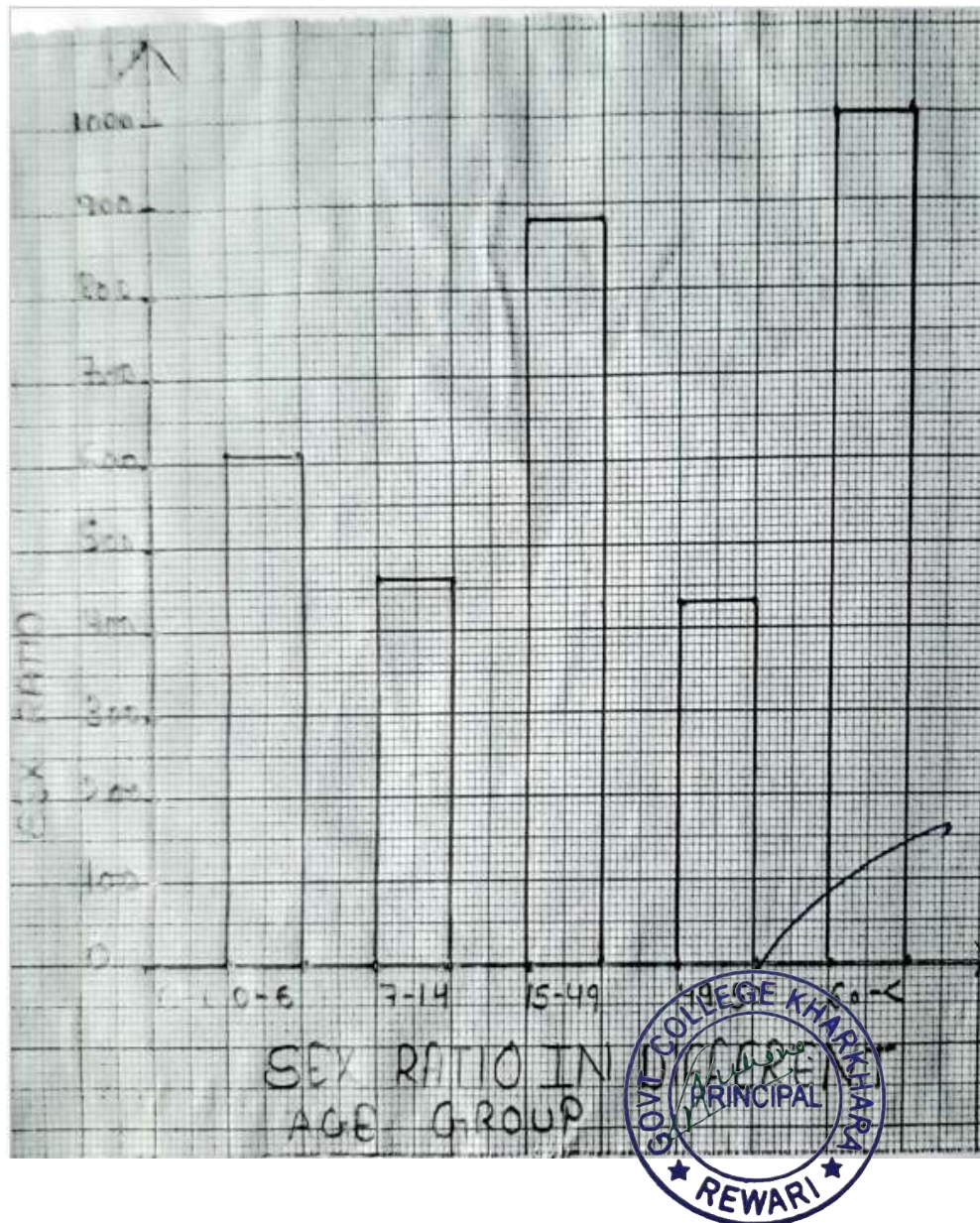
Income Group:--Income group means what is the annual income of the total members of the family and the income group of the family. In Kharkada village, most of the families come under the income group of 1 lakh to 2 lakh 49000, the percentage of which is 36 percent. After this, People come under the income group of less than 1 lakh, whose percentage is 27.7 percent and the number of families above 5 lakh is 12, whose percentage is 16%. Looking at this table, it shows that the group of middle class people is the largest in Karkhana village.

1	0 - 100000	20	27.7
2	100000 - 249000	26	36.1
3	250000 - 449000	14	19.5
4	449000 and above	12	16.7
		72	100



Age and Sex Wise Composition of Population: Analysis of age and sex composition data shows that the number of males per thousand is 33 while the number of females is 15. Hence, the number of women in the village is less than that of men and the number of men and women in the younger and older age group is only 60. The total sex ratio in Kharkhara village is 777.

Sr. No.	Sex ratio in diff. age group	male	female	Sex ratio
1	0-6	13	8	615
2	7-14	38	15	454
3	15-49	113	100	884
4	49-59	14	06	428
5	60 and above	25	25	1000
	Total	198	154	777



Amenities available in the Kharkhara Village

- In Kharkhara village, everyone gets proper water supply.
- There is provision of electricity and toilets in all the houses in Kharkhara village.
- All the houses in Kharkhara village have telephone facility, with mobiles available. People in Village Kharkhara use Television/LCD.
- There is provision for cooking fuel in most of the houses of Kharkhara village. People here work on the stove with the help of firewood.

S No.	Basic facilities	Availability	%
1.	water	Yes	100%
2.	Electricity	Yes	100%
3.	Toilet	Yes	100%
4.	Phone	Yes	98%
5.	Internet	Yes	95%
6.	Taking fuel	Yes	94%
7.	Education	Yes	100%

Facilities Village available in Khae Khara :-

- There is Government Primary school, High School and College in the village. Anganwadi is also available in the village.
- Kharkhara village also has the facility of Dispensary and Post office
- There is also a centre library in Kharkhara village where knowledge is available for free.
- There is also a very beautiful temple where there are proper arrangements for staying.



Socio- Economic Survey, B.A. 6th Sem, Geography, Session 2023-24

B.A. 6TH SEM, GEOGRAPHY

	Roll No./ Reg No	College Roll No	Student Name	Sign
1	191041101102	2996220065	ARTI KUMARI	Arti
2	191041101131	2996210092	SACHIN KUMAR	Sachin
3	211041101003	1211161002004	VARSHA	Varsha
4	211041101004	1211161002005	REKHA	Rekha
5	211041101008	1211161002009	NEETU KUMARI	Neetu
6	211041101011	1211161002012	TAMANNA	Tamanna
7	211041101017	1211161002018	NEHA	Neha
8	211041101018	1211161002019	GAURAV YADAV	Gaurav
9	211041101020	1211161002021	URMILA	Urmila
10	211041101022	1211161002023	NIKITA	Nikita
11	211041101026	1211161002028	PREETAM	Preetam
12	211041101030	1211161002032	SAHIL	Sahil
13	211041101032	1211161002034	GOLU	Golu
14	211041101034	1211161002036	NIDHI	Nidhi
15	211041101035	1211161002037	GAURAV	Gaurav
16	211041101036	1211161002038	ROHAN KUMAR	Rohan Kumar
17	211041101037	1211161002039	NEERAJ	Neeraj
18	211041101044	1211161002046	TANU	Tanu
19	211041101047	1211161002049	MUSKAN	Muskan
20	211041101053	1211161002055	SONAM	Sonam
21	211041101054	1211161002056	HEMLATA	Hemlata
22	211041101059	1211161002081	SUNITA	Sunita
23	211041101060	1211161002082	TANISHA	Tanisha
24	211041101062	1211161002084	BHARTI	Bharti
25	211041101063	1211161002085	KOMAL KUMARI	Komal
26	211041101071	1211161002073	RINKU YADAV	Rinku
27	211041101092	1211161002094	VINEET	Vineet
28	211041101095	1211161002097	NIKITA	Nikita
29	211041101101	1211161002103	SHEETAL	Sheetal
30	211041101104	1211161002106	VINIT YADAV	Vinit
31	211041101105	1211161002107	NIKITA	Nikita
32	211041101113	1211161002115	RITIKA YADAV	Ritika Yadav
33	211041101117	1211161002118	MANJEET SINGH	Manjeet Singh
34	211041101118	1211161002119	AMIT YADAV	Amit Yadav
35	211041101123	1211161002124	KOMAL	Komal
36	211041101125	1211161002126	POOJA	Pooja
37	211041101126	1211161002127	SACHIN	Sachin
38	211041101127	1211161002128	POOJA	Pooja
39	211041101130	1211161002131	JYOTI	Jyoti
40	211041101131	1211161002132	OMBIR	Ombir
41	211041101132	1211161002133	NEHA KUMARI	Neha Kumari
42	211041101141	1211161002141	NEHA	Neha
43	211041101144	1211161002143	JYOTI	Jyoti
44	211041101145	1211161002144	SANJU	Sanju
45	211041101148	1211161002147	NIKHIL YADAV	Nikhil Yadav
46	211041101150	1211161002149	SUBHAM KHARERA	Subham Khareera
47	211041101158	1211161002160	DEEPAK SINGH	Deepak Singh
48	211041101160	1211161002162	SANJU	Sanju
49	211041101165	1211161002167	SANJU	Sanju
50	211041101169	1211161002171	SAKSHI	Sakshi
51	211041101171	1211161002173	AKASH	Aakash



Socio- Economic Survey, B.A. 6th Sem, Geography, Session 2023-24

B.A. 6TH SEM, GEOGRAPHY

	Roll No./ Reg No	College Roll No	Student Name	Sign
52	211041101181	1211161002182	RONAK	Ronak
53	211041101184	1211161002185	ISHWAR	Ishwar
54	211041101188	1211161002189	ROHIT KUMAR	Rohit
55	211041101190	1211161002191	NITIN YADAV	Nitin
56	211041101191	1211161002193	ANKIT	Ankit
57	211041101192	1211161002194	TARUN	Tarun
58	211041101196	1211161002198	SANDEEP	Sandeep
59	211041101197	1211161002199	RAVINA	Ravina
60	211041101202	1211161002204	MANISHA	Manisha
61	211041101205	1211161002207	AMIT KUMAR	Amit
62	211041101206	1211161002208	VIPUL	Vipul
63	211041101207	1211161002209	HEMA	Hema
64	211041101209	1211161002211	ARJUN	Arjun
65	211041101210	1211161002212	ANKIT	Ankit
66	212281101009	1211221002007	KOMAL	Komal
67				
68				

Yash Gupta



CERTIFICATE

Name Rinku Yadav Class B.A IIIrd year

Roll No. 1211161002073 Exam No. _____

Institution G. C. Kharkharia, Rewari

We Certify this to be the meritorious work of the student in the
_____ Laboratory during
the academic year 2023 / 2024

No. of practicals certified _____ out of _____
in the subject of _____

Examiner's
Signature

Mati Gupta
Subject Teacher's
Signature

Ashwini
Principal's
Signature

Date _____



(N.B. : The candidate is expected to retain his/her journal till he/she passes in the subject.)